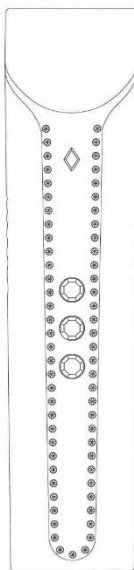


Strumento a radiofrequenza multipolare – ZM113



Manuale di istruzioni

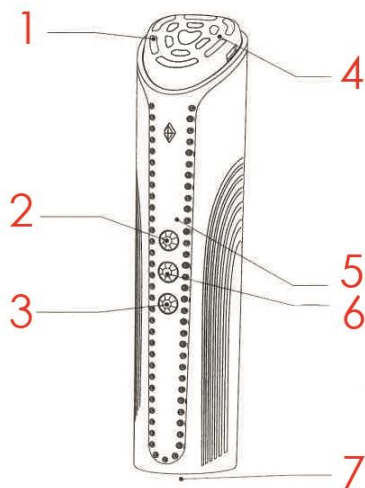
Prima di utilizzare questo prodotto, leggere attentamente il presente manuale.

Caratteristiche del prodotto

Lo strumento di bellezza a radiofrequenza multipolare è uno strumento di bellezza per il viso in grado di attivare, ringiovanire e migliorare il contorno del viso. Integra elettroporazione a impulsi ultra + onde a media e alta frequenza + microvibrazione + luce rossa + luce blu + EMS:

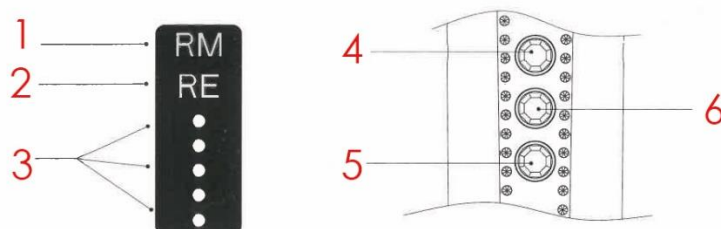
1. EMS: noto anche come microcorrente, la sua funzione principale è quella di rilassare lo spasmo muscolare, aumentare l'esercizio fisico, ridurre e prevenire l'atrofia muscolare, aumentare la circolazione sanguigna locale e riallenare i muscoli. Utilizza una corrente debole per stimolare i muscoli e la linfa, contrae i muscoli e ottiene l'effetto di eliminare l'edema, sollevare e tonificare.
2. Vibrazione: la vibrazione fisica viene utilizzata per aiutare il metabolismo della pelle, migliorare la capacità di assorbimento e pulizia dei prodotti per la cura della pelle, esercitare i muscoli attraverso la contrazione e il rilassamento muscolare.
3. Luce rossa: 610nm - 630nm, la luce rossa penetra in profondità nel derma, favorisce la proliferazione di collagene ed elastina, riduce le rughe e ripristina la vitalità giovanile della pelle.
4. Luce blu: 405nm - 425nm, la luce blu rinfresca la pelle, migliora l'acne, i brufoli, ecc. , promuove le proteine, attiva la pelle e inibisce rapidamente l'infiammazione in breve tempo. L'uso a lungo termine può rassodare la pelle flaccida e diminuire le rughe.
5. Elettroporazione a impulsi ultra: l'elettroporazione a impulsi ultra emette in modo intermittente e agisce sulla pelle con una rotazione estremamente rapida, in grado di scomporre il grasso della pelle e pulire lo sporco dai pori.

6. Introduzione di impulsi: con il mezzo di elettroporazione a impulsi ultra UP e le onde ad alta frequenza, il canale della pelle si apre per azione della corrente elettrica e le molecole nutritive come il collagene e l'acido ialuronico vengono introdotte nello strato inferiore della pelle per favorire l'assorbimento dell'essenza nutritiva.



1. Elettrodo, 2. Pulsante di accensione / Modalità RM, 3. Pulsante di regolazione dell'intensità, 4. LED, 5. Display indicatore, 6. Modalità RE, 7. Porta USB

Icone dello schermo e funzioni principali



1. Modalità RM, 2. Modalità RE, 3. Indicatore di intensità a 5 livelli, 4. Pulsante di accensione / Modalità RM, 5. Pulsante di regolazione dell'intensità, 6. Modalità RE.

1. Quando il dispositivo è spento, tenere premuto il primo pulsante per accenderlo; il dispositivo entrerà in modalità RM. Premere brevemente questo pulsante per attivare la vibrazione a impulsi e premerlo nuovamente per disattivarla.

2. Premere brevemente il secondo pulsante quando la macchina è accesa per passare alla modalità RE, premere brevemente questo pulsante per attivare la vibrazione a impulsi e premere nuovamente per disattivarla.

3. Quando il dispositivo è acceso, premere brevemente il terzo pulsante per regolare l'intensità del superimpulso nelle modalità RM e RE e l'intensità dell'impulso importato, EMS e onde a media e alta frequenza.

4. Quando la batteria è scarica, il cicalino emetterà un segnale acustico ogni 3 secondi, le luci di intensità si accenderanno ciclicamente durante la ricarica e tutte e cinque le luci si accenderanno quando la ricarica sarà completa.

5. Ogni modalità si spegnerà automaticamente dopo 5 minuti di utilizzo e si spegnerà automaticamente dopo 5 minuti dal cambio di modalità.

Istruzioni per l'uso

Prima dell'allattamento:

1. Si prega di rimuovere collane, anelli e altri accessori, nonché tutti i metalli indossati sul corpo.
2. Prima di allattare, struccarsi, pulirsi, rimuovere il trucco e lo sporco sebaceo come di consueto, quindi continuare con l'allattamento.

Modalità RM:

1. La combinazione di corrente a impulsi intermittenti, elettroporazione a impulsi ultraveloci, onde a radiofrequenza, LED e vibrazioni a impulsi consente di ottenere una cura della pelle altamente efficace in breve tempo.
2. Utilizzo con tonico, lozione ed essenza: applicare il tonico o la lozione quotidiana in modo uniforme sulla pelle, premere e tenere premuto il pulsante di accensione per 2 secondi per accenderlo, pulsante di accensione per 2 secondi per accenderlo e selezionare la modalità "RM".
3. Afferrare il dispositivo e sollevarlo dal basso verso l'alto. Questa modalità può migliorare l'attività cellulare, ridurre le rughe e far penetrare gli ingredienti di bellezza in ogni angolo della pelle.
4. Frequenza d'uso: utilizzare 1-2 volte alla settimana, la frequenza d'uso può essere ridotta adeguatamente per le pelli sensibili. Non utilizzare per più di 10 minuti alla volta, 1-5 minuti alla volta per le pelli sensibili, interrompere l'uso dopo che i prodotti per la cura della pelle sono stati assorbiti, non applicare sulla pelle asciutta.
5. Non rimanere sulla stessa zona per più di 3 secondi, altrimenti si causeranno problemi alla pelle.
6. Dopo il trattamento, pulire il viso con acqua o utilizzare un batuffolo di cotone imbevuto di acqua pura per pulire tutto il viso e pulire la testina massaggiante dello strumento.

Modalità RE:

1. Grazie alla combinazione di microcorrente, LED e vibrazioni pulsate, è possibile prendersi cura dei muscoli espressivi in modo efficiente.
2. Utilizzare con tonico, lozione ed essenza, applicare il tonico quotidiano o la lozione in modo uniforme sulla pelle, tenere premuto il pulsante di accensione per 2 secondi per accenderlo e selezionare la modalità "RE".
3. Tenere lo strumento e tirarlo dal basso verso l'alto sul viso.

Frequenza d'uso: può essere utilizzato una volta al giorno e la frequenza d'uso può essere ridotta in modo adeguato per le pelli sensibili. Utilizzare per non più di 10 minuti alla volta, 1-5 minuti

alla volta per la pelle sensibile, interrompere l'uso dopo che i prodotti per la cura della pelle sono stati assorbiti, non applicare a secco.

4. Cura transitoria: causerà un carico sulla pelle, si prega di evitare di utilizzarlo più volte al giorno.

5. Durante l'uso, se si nota che la testina è macchiata di sporco e grasso, pulirla con un panno morbido o un tovagliolo di carta.

6. Dopo ogni trattamento, massaggiare adeguatamente il viso per aiutare il liquido di bellezza rimasto sulla pelle a penetrare e ad essere assorbito.

7. Dopo il trattamento, pulire lo strumento con un panno morbido o un tovagliolo di carta imbevuto di acqua per rimuovere lo sporco, quindi asciugare con un tovagliolo di carta.

8. Il corpo del prodotto non è impermeabile, si prega di non lavarlo direttamente con acqua.

9. Quando si esegue la cura intorno agli occhi, non guardare direttamente la fonte di luce e chiudere gli occhi.

Questioni che richiedono attenzione

1. Durante l'uso, gli elettrodi positivo e negativo della testina massaggiante sono a contatto con la pelle per formare un circuito.

2. Questo prodotto utilizza la tecnologia a microcorrente ionica. È normale avvertire una leggera sensazione di corrente, quindi utilizzarlo con fiducia.

3. Durante l'uso, non rimanere sulla stessa zona per più di 3 secondi per evitare fastidi alla pelle.

4. Non lavare il corpo con acqua, lo strumento funzionerà male, pulirlo con un panno asciutto o un panno morbido inumidito con un po' di detergente neutro.

5. Non pulire il corpo con soluzioni corrosive, come alcool, benzina, solvente per unghie, ecc., che possono causare malfunzionamenti del prodotto o crepe o scolorimento degli accessori.

6. Non deve essere utilizzato in caso di chirurgia plastica facciale o impianti metallici sottocutanei. Si prega di utilizzarlo sotto la guida di un medico durante la gravidanza.

7. Pulire la testina della guida con un tovagliolo di carta, non lavarla con acqua e non toccare oggetti metallici.

8. Non collocarlo in un luogo umido come il bagno per evitare cortocircuiti.

9. Questo strumento è adatto al viso, evitando pustole e acne infiammatoria.

10. Le persone che utilizzano apparecchiature mediche elettroniche come pacemaker, macchine per la circolazione extracorporea, elettrocardiografi e apparecchiature per infusione non devono utilizzare questo apparecchio.

11. Le donne in gravidanza, in periodo mestruale o in allattamento non devono utilizzarlo.

12. Le persone con malattie cardiache e pressione sanguigna anomala non devono utilizzarlo.

13. Le persone con allergie, dermatiti allergiche, malattie della pelle, pelle sensibile o fragile non devono utilizzarlo.

14. Non toccare la testina dell'apparecchio con le mani bagnate per evitare scosse elettriche.
15. Se avete recentemente ricevuto cure ospedaliere o avete una storia clinica pregressa, consultate il vostro medico prima dell'uso.
16. Questo prodotto è un apparecchio per la bellezza del viso, non utilizzatelo per altre parti del corpo o per altri scopi terapeutici.

Test cutaneo preliminare

Quando si utilizza questo prodotto o un prodotto per la cura della pelle per la prima volta, assicurarsi di verificare preventivamente la compatibilità del prodotto con la propria pelle.

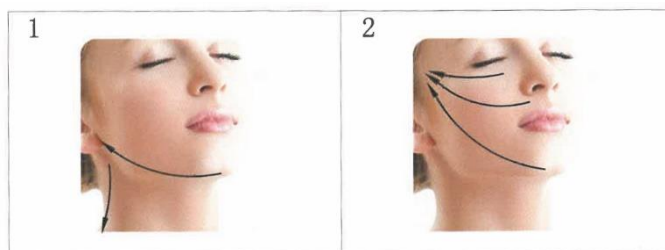
1. Pulire la pelle, lavare l'interno del braccio con sapone e asciugarlo con un asciugamano, ecc.
2. Applicare prodotti per la cura della pelle o acqua sulla parte interna del polso e utilizzare il prodotto in modalità RM per 5 minuti.

Nota: per evitare problemi alla pelle, assicurarsi di eseguire un test preventivo. Se si verificano condizioni anomale come eruzioni cutanee, prurito e irritazione nel punto del test, interrompere immediatamente il test e sospendere l'uso dello strumento.

Metodo d'uso consigliato

Modalità RM:

1. Scivolare dal mento lungo il contorno del viso fino alla parte posteriore dell'orecchio, quindi attraverso la ghiandola subauricolare, scivolare lungo il collo.
2. Scivolare dalla punta del mento alla tempia lungo il contorno del viso, quindi scivolare dal naso alla tempia attraverso la guancia.
3. Sollevare dalle sopracciglia fino all'attaccatura dei capelli e scorrere dal basso verso l'alto per la cura.
4. Continuare a spingere lentamente ed evitare di rimanere continuamente sulla stessa parte.
5. Se si sente che la lozione di bellezza è asciutta, è possibile applicarne un po' di più.

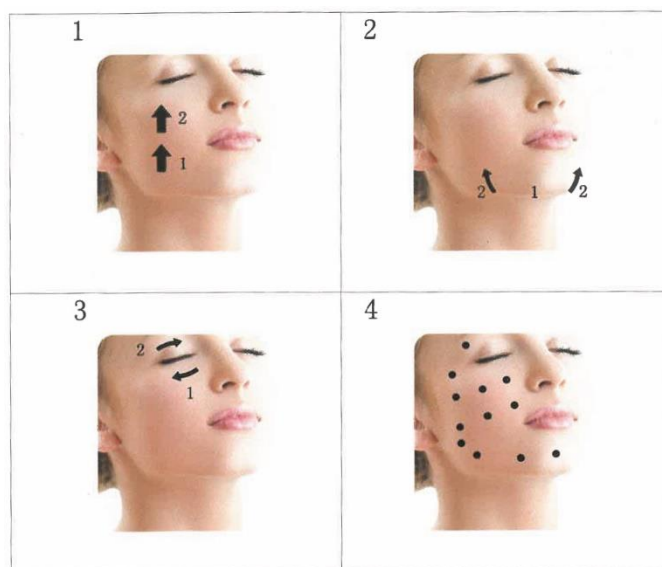


VANTAGGI:

1. La combinazione di corrente a impulsi intermittenti, elettroporazione a impulsi ultraveloci, onde a media e alta frequenza e LED può migliorare efficacemente la cura della pelle in un breve periodo di tempo.
2. Utilizzare la modalità RM 1-2 volte alla settimana, ridurre la frequenza di utilizzo in modo adeguato per la pelle sensibile.
3. Utilizzare con tonico, lozione e/o essenza, applicare il tonico quotidiano o la lozione in modo uniforme sulla pelle, non utilizzare questo apparecchio a secco.

Modalità RE:

1. Applicare il gel o altri prodotti per la cura del viso sulla testina dell'apparecchio e massaggiare il viso con movimenti circolari dal basso verso l'alto.
2. Utilizzare il metodo lifting, partendo dall'angolo delle labbra fino agli zigomi, ed eseguire un massaggio lifting dal basso verso l'alto.
3. Con la crema contorno occhi o l'essenza contorno occhi, utilizzare una tecnica di pressione a punti e massaggiare delicatamente con la testina massaggiante dall'angolo interno dell'occhio fino alla fine dell'occhio, soffermandosi su ogni punto per 2 secondi per ridurre l'affaticamento e favorire l'assorbimento.
4. Ripetere l'operazione seguendo la sequenza premere-rilasciare-spostare.
5. Continuare a premere lentamente ed evitare di soffermarsi continuamente sulla stessa zona.
6. Se si avverte che il tonico di bellezza è asciutto, è possibile applicarne un po' di più.

**VANTAGGI:**

1. Grazie alla combinazione di microcorrente, radiofrequenza e LED, mentre riscalda la pelle, è in grado di prendersi cura in modo efficiente dei muscoli facciali.

2. La modalità RE può essere utilizzata una volta al giorno, il numero di utilizzi può essere ridotto in modo adeguato per le pelli sensibili.
3. Utilizzare con tonico, lozione ed essenza, applicare il tonico quotidiano o la lozione in modo uniforme sulla pelle, non utilizzare questo dispositivo a secco.

Parametri del prodotto

1. Nome del prodotto: Strumento di bellezza RF multipolare.
2. Modello del prodotto: ZM113
3. Dimensioni del prodotto: 162*38*38 mm.
4. Peso netto del prodotto: 195 g.
5. Tensione/corrente di uscita: DC5V = 1A.
6. Potenza nominale: 9W.
7. Tensione nominale/capacità nominale: 3,7V/2000mAH.
8. Tempo di ricarica: circa 3 ore.
9. Resistenza: 5 livelli.
10. Norma di esecuzione: GB4706.1-2005 GB4706.10-2008.